



Bitte keinen Eiersalat!

Oh nein! Hasi hat in seiner Ostereifabrik ordentlich gewerkelt. Dabei sind seine schönsten Ostereier aus Versehen kaputt gegangen. Jetzt muss Hasi die Eier neu bemalen und wieder richtig ins Regal stellen. Ein paar Dinge weiß er noch: Die Herzen sind rot, die Karotten orange, die Blumen rosa, die Punkte blau und die Sterne gelb. Aber welche Hintergrundfarbe die Eier hatten und an welchem Platz sie im Regal stehen, hat er vergessen.


Zum Glück hat Hasi sein geheimes Buch gefunden. Allerdings schreibt er hier immer alles verschlüsselt rein, damit keiner seine coolen Ideen klaut. Leider hat er den Code vergessen.

Hilf Hasi alles wieder in Ordnung zu bringen! Schneide die Eier aus, bemale sie und klebe sie an die richtige Stelle. Die Hinweise findest du auf der nächsten Seite.



Bitte keinen Eiersalat!

- 1 Das Sternchen-Ei steht auf dem Regal ganz außen.
- 2 Das blaue Ei befindet sich zwischen dem roten Ei und dem gelben Ei.
- 3 Das Ei mit dem orangefarbenen Hintergrund steht links neben dem Sternchen-Ei.
- 4 Das Herz-Ei hat seinen Platz genau in der Mitte.
- 5 Die Hintergrundfarbe ist immer anders als die Farbe des Musters. Beim Herz-Ei sind die Herzen rot, deshalb kann der Hintergrund nicht rot sein.
- 6 Das Karotten-Ei hat steht direkt rechts neben dem Blumen-Ei.
- 7 Welches Ei ist rosa?



Hasis letzte Eier

Hasi ist fast mit seiner Arbeit fertig. Er hat nur noch ein einziges Muster übrig: drei Streifen. Einen oben, einen in der Mitte, einen unten.

Außerdem hat er nur noch drei Farben: gelb, blau und rot.

Trotzdem möchte Hasi noch möglichst viele unterschiedliche Eier gestalten.

Male die Eier so an, dass möglichst viele verschiedene Varianten entstehen.

Wichtig: Die Farben müssen sich immer abwechseln. Zwei Streifen, die direkt nebeneinander liegen, dürfen nicht die gleiche Farbe haben.

Überlege und probiere verschiedene Kombinationen aus.

Du hast mehr Eier zum Anmalen als es Möglichkeiten gibt. Das ist Absicht. So hast du Platz zum Ausprobieren. Hasi sagt jetzt schon Danke für deine Hilfe!

